

CX-12 PHOENIX FLARE ゼット ナインエィティ・ダブル・ダブリュー フェニックスフレアZ9-80WW メタルコート:レッド

たいしょうねんれい
対象年齢
さい い じょう
6才以上



ほんせいひん

本製品はベイブレードエックスシリーズです。

は そんな おそ き げん ほか
ケガや破損の恐れがあり危険です。で他のシリーズ

(バーストシリーズ等)と一緒に遊ぶことは絶対におやめください。



BEYBLADE X
ベイブレードエックス

BEYBLADE
Burst
など等

ないよう セット内容

とりあつかいせつめいしょ ほんしょ
● 取扱説明書(本書) × 1

ないようぶつ い がい すべ べつう
※ セット内容物以外は全て別売りです。

※ 使用により塗装が
は 剥がれることが
あります。



● ブレード【フェニックスフレアZ
メタルコート:レッド】×1



● ラチェット【9-80】×1



● ビット【WW(ウォールウェッジ)】×1

カスライジン
CXのブレードは3パーツに
ぶんかい 分解することができます。



ロックチップ/フェニックス



メインブレード/フレア



アシストブレード/Z(ジリオン)

とりあつかい せつめい どう が らん
取扱説明動画はこちらをご覧ください

※WEBへの接続は保護者の方が行ってください。※通信料はお客様のご負担となります。

※写真やイラストはイメージです。実際の製品とは多少異なる場合があります。※光や残像はイメージです。

※この製品で遊ぶには別売りまたは別製品に付属のランチャー、スタジアムが必要です。

警告 (けいこく)



くちにいれない

保護者の方へ 必ずお読みください。

●小部品があります。誤飲・窒息の危険がありますので、3才未満のお子様には絶対に与えないでください。


注意 (ちゅうい)

●ご使用の前に、取扱説明書(本書)をよくお読みください。また、読み終わった後は必ず保管してください。●パイブレッドエックスで遊ぶ時は、パイブレッドエックス同士で遊んでください。違うシリーズ(パーストシリーズ等)のパイブレッドと遊ぶことはおやめください。●回転しているパイブレッドの上や横方向から、パイブレッドをシュートしないでください。はじかれて飛んだり、破損等の恐れがあり危険です。●パイブレッドは高速で回転しますので危険です。回っている時には、絶対に顔を近づけたり、手で触れたりしないでください。思わぬケガの恐れがあります。●パイブレッドで遊ぶ時は周りに注意して、腕やワインダー(別売り)等が人に当たらないようにしてください。●パイブレッドで遊ぶ時は周りに人や動物、家具やテレビ等の家電製品、ガラス等がないことを確認してください。●パイブレッドエックスは必ずパイブレッドエックス専用スタジアム(別売り)で遊んでください。また、遊ぶ際には必ず足もと(床・地面)に置いてください。●安全のため、破損変形したおもちゃは使用しないでください。●遊ばない時は必ずランチャー(別売り)からパイブレッドを外してください。●ぶつかけたり、ふりまわす等乱暴な遊びをしないでください。●パイブレッドエックス専用スタジアム(別売り)を使用する時は火気や暖房器具の近くで遊ばないでください。●プラスチック袋を頭から被ったり、顔を覆ったりしないでください。窒息する恐れがあります。●思わぬ事故の恐れがありますので、ご使用後は3才未満のお子様の手の届かないところに保管してください。

●各パーツは無理に曲げたり引張り張ったりしないでください。●包装材は開封後すぐに捨ててください。



パイブレッドは下に向けてスタジアム中央から20cm以内の高さからシュートをしてください。



スタジアムは床・地面で遊んでください。テーブルなどの高い所に置いて遊ばないでください。



立てひざ姿勢で遊んでください。



空中でぶつかったパイブレッドやパーツがはじけて飛んで危険ですので、必ず同時にシュートをしてください。



パイブレッドの回転中にスタジアムに手を入れないでください。



スタジアムにはパイブレッドを3個以上シュートしないでください。



周りの人にぶつからないように注意して遊んでください。



スタジアムをのぞきこんだり、顔を近づけないでください。



ベイブレードをシュートする前には必ず各パーツにヒビや破損、ネジの外れ等が無いことを確認してください。ヒビ・破損・ネジの外れ等があるとケガをする恐れがあるため、直ちに使用をおやめください。

ベイブレードの組み立て方

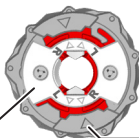
- ①はじめに **ブレード** と **ラチェット** を組み立てます。

ブレード

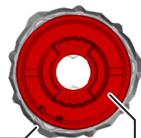


ラチェット

おもてめん
表面



うらめん
裏面

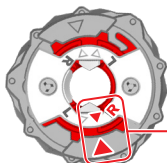


ラチェットカバー
(白いパーツ)

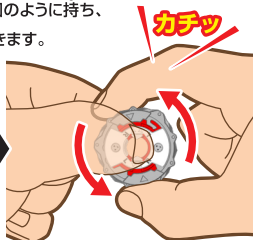
ラチェットリング
(外側の刃)

ラチェットベース
(底面のパーツ)

- ② **ラチェットカバー** の **アル** と **ラチェットリング** の **△** が揃っているか確認します。
揃っていない場合は **ラチェットカバー** と **ラチェットベース** を下図のように持ち、
ラチェットリング を矢印の方向にカチッと回すと揃えることができます。



そろ
揃える




- ③ **ブレード** と **ラチェット** を重ねます。
ブレード の裏にある **ラチェットカバー** と同じ形の凹みに、
ラチェットカバー を合わせるようにしてください。



へこ
み



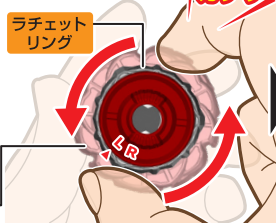
ラチェットカバー



く た かつ ベイレードの組み立て方

- ④ **ブレード** を押さえながら、**ラチェットリング** を矢印の方向にカチッと回し
ラチェットベース の R と
ラチェットリング の ▲ が
そろ揃うようにロックします。

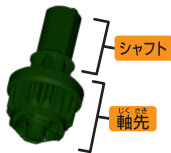
ブレード



- ⑤ **ビット** の **シャフト** を **ラチェットベース** の穴にカチッと差し込むことでベイレードが完成します。

※分解する時は逆の手順で取り外してください。

ビット



まわ かくにん ビットが回るか確認してください

ベイレードを組み立てた後やバトルをした後はビットがカチッカチッと回るか確認をしてください。

固くて動かない場合は、うまく組み立てられていない可能性があります。ますのでベイレードを分解して組み立て直してください。



ぶんかい とき ちゅうい ベイレードを分解する時の注意

ベイレードを分解する時は、必ず最初にビットを外してください。

ビットを外さないとベイレードを分解できない場合があります。



とき ちゅうい バーストした時の注意

ベイレードがバーストした時はラチェットからビットを引き抜いてからベイレードを組み立て直すようにしてください。



CXのブレードについて

カスタムライン

CXの **ブレード** は **ロックチップ** **メインブレード** **アシストブレード** の3パーツに分解することができます。

カスタムライン

CXの **ブレード**

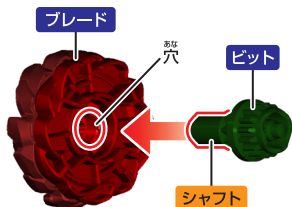


カスタムライン

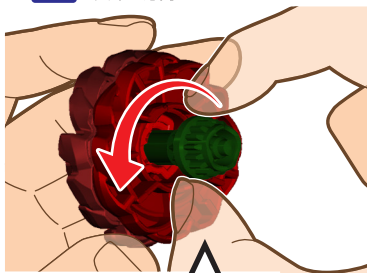
ぶん かい

CXのブレードの分解

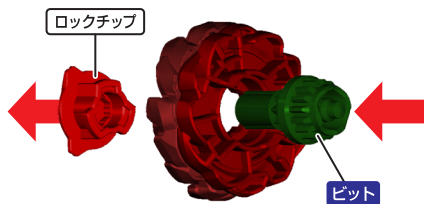
- ① **ブレード** の裏面中央の穴に **ビット** の **シャフト** を差し込みます。



- ② **ブレード** の外周部分を持ちながら、差し込んだ **ビット** を矢印の方向にひねります。



- ③ ひねった **ビット** を押し込むと **ロックチップ** が外れます。



ビット をひねる時は、**軸先** の **フランジ** を持ってひねるようにしてください。

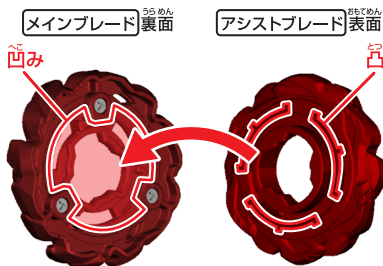


CXのブレードの組み立て方

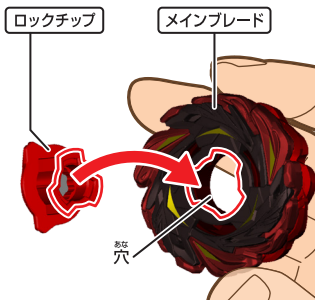


ただ く た しよう
正しく組み立ててからご使用ください

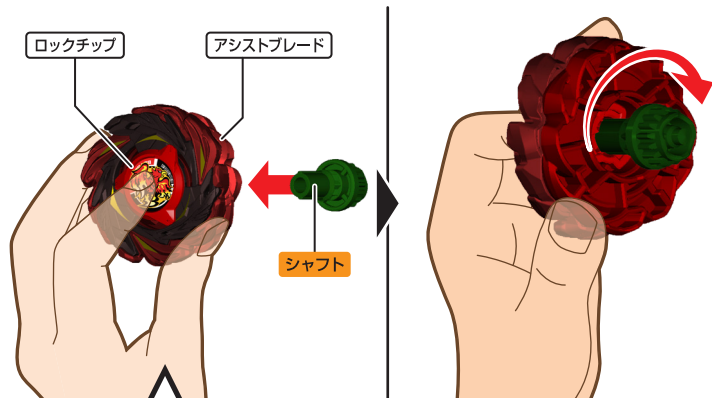
- ① **メインブレード** うらめん へこ裏面の凹みに
アシストブレード おもてめん とつ かさ表面の凸を重ねてください。



- ② **ロックチップ** おもてめん ちゅうおう あなを **メインブレード** さ こ表面から中央の穴に差し込みます。



- ③ **ロックチップ** めが抜けないように指で押さえながら **アシストブレード** がわ側から **ビット** かんせいの **シャフト** さ こを奥まで差し込み、矢印の方向に回すとブレードが完成します。



ロックチップ ひと さ ゆび おを人差し指で押さえたまま、**メインブレード**、**アシストブレード**を
しっかり持ってください。



かくにん ロックの確認をしてください

ロックチップ^{とつ}の凸とメインブレード^{とつ か あ}の凸が噛み合っていないか^{かくにん}確認してください。



ロックできている状態
じょうたい




ロックできていない状態
じょうたい

アプリとの運動について

スマートフォンアプリ

「BEYBLADE X-ベイブレードエックス」で
ベICODEをスキャンするとベイポイントを
獲得できます。

ベイポイントを貯めるとレアベイが当たる
ゲームに挑戦できます。



※画面はイメージです。

※本製品にスマートフォンは含まれません。

※アプリは別途通信料がかかります。

※アプリは予告なく終了になる場合があります。

※本製品はアプリが無くても遊べます。

※説明に使われているベICODEはイメージです。

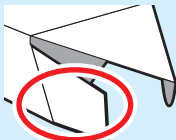
詳しくは
こちら

詳しい遊び方・イベント情報は
(ベイブレード事務局)

BEYCODE ベICODE

ベICODEはパッケージ底面の
フラップに印刷されています。

※スキャンする
までは捨てずに
保管してください。



製品につきましては万全
の注意を払って製造に
当たっておりますが、
万一お気づきの点などが
ございましたら、
右記までご連絡ください。

タカラトミーグループ お客様相談室
☎0570-041031 電話受付時間 10~17時
月~金曜日(土日祝日除く)
本製品のお客様サポートは日本国内での購入かつ日本国内
からのお問い合わせに限りです。(Customer service is only
available in case this product purchased in Japan and
inquired from Japan domestic.) [タカラトミーサポート] 検索

● たいのしいタカラトミーの情報はインターネットで
www.takaratomy.co.jp

©HK, HM, PD, BBX, TX
© TOMY

発売元：株式会社 タカラトミー
〒124-8511 東京都葛飾区立石 7-9-10

MADE IN VIETNAM