

BX-00 DRACIELSHIELD セブンシックスティーティー ドラシエルシールド7-60D

たいしょうねんれい
対象年齢
さいいじょう
6才以上



ほんせいひん
本製品はベイブレードエックスシリーズ
です。ケガや破損の恐れがあり危険です
ので他のシリーズ(バーストシリーズ等)と一緒に遊ぶこと
は絶対におやめください。



BEYBLADE X
ベイブレードエックス

BEYBLADE
バーストシリーズ
など等

セット内容

- 取扱説明書(本書) × 1
- ステッカー × 1



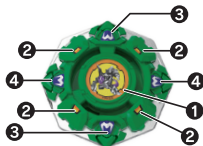
- ブレード[ドラシエルシールド] × 1
- ラチェット[7-60] × 1
- ビット[D] × 1

※使用によりブレードの塗装が剥がれることがあります。

※セット内容物以外は全て別売りです。

ステッカーの貼り方

ステッカーを写真のように貼ってください。



※写真やイラストはイメージです。実際の製品とは多少異なる場合があります。 ※光や残像はイメージです。

※この製品で遊ぶには別売りまたは別製品に付属のランチャー、スタジアムが必要が必要です。

警告 (けいこく)

保護者の方へ必ずお読みください。



くちにいいない

●小部品があります。誤飲・窒息の危険がありますので、3才未満のお子様には絶対に与えないでください。


注意 (ちゅうい)

●ご使用前に、取扱説明書(本書)をよくお読みください。また、読み終わった後は必ず保管してください。●パイブレッドエックスで遊ぶ時は、パイブレッドエックス同士で遊んでください。違うシリーズ(パーストシリーズ等)のパイブレッドと遊ぶことはおやめください。●回転しているパイブレッドの上や横方向から、パイブレッドをシュートしないでください。はじかれて飛んだり、破損等の恐れがあり危険です。●パイブレッドは高速で回転しますので危険です。回っている時には、絶対に顔を近づけたり、手で触れたりしないでください。思わぬケガの恐れがあります。●パイブレッドで遊ぶ時は周りに注意して、腕やウィンドー(別売り)等が人に当たらないようにしてください。●パイブレッドで遊ぶ時は周りに人や動物、家具やテレビ等の家電製品、ガラス等がないことを確認してください。●パイブレッドエックスは必ずパイブレッドエックス専用スタジアム(別売り)で遊んでください。また、遊ぶ際には必ず足もと(床・地面)に置いてください。●安全のため、破損変形したおもちゃは使用しないでください。●遊ばない時は必ずランチャー(別売り)からパイブレッドを外してください。●ぶつけたり、ふりまわす等乱暴な遊びをしないでください。●パイブレッドエックス専用スタジアム(別売り)を使用する時は火気や暖房器具の近くで遊ばないでください。●プラスチック袋を頭から被ったり、顔を覆ったりしないでください。窒息する恐れがあります。●思わぬ事故の恐れがありますので、ご使用後は3才未満のお子様の手が届かないところに保管してください。

【使用上の注意】○各パーツは無理に曲げたり引っぱったりしないでください。○包装材は開封後すぐに捨ててください。



パイブレッドは下に向けてスタジアム中央から20cm以内の高さからシュートをしてください。



スタジアムは床・地面で遊んでください。テーブルなどの高いところに置いて遊ばないでください。



立たびざ姿勢で遊んでください。



空中でぶつかったパイブレッドやパーツがはじけ飛んで危険ですので、必ず同時にシュートをしてください。



パイブレッドの回転中にスタジアムに手を入れないでください。



スタジアムにはパイブレッドを3個以上シュートしないでください。



まわりの人にぶつからないように注意して遊んでください。



スタジアムをのぞきこんだり、顔を近づけないでください。



ベイブレードをシュートする前には必ず各パーツにヒビや破損、ネジの外れ等が無いことを確認してください。ヒビ・破損・ネジの外れ等があるとケガをする恐れがあるため、直ちに使用をおやめください。

ベイブレードの組み立て方

- ①はじめに **ブレード** と **ラチェット** を組み立てます。

ブレード




ラチェット

おもてめん
表面



うらめん
裏面



ラチェットカバー
(白いパーツ)

ラチェットリング
(外側の刃)

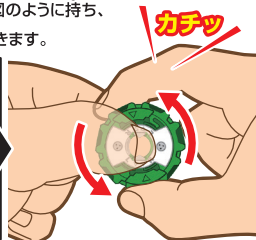
ラチェットベース
(底面のパーツ)

- ② **ラチェットカバー** の **▽R** と **ラチェットリング** の **▲** が揃っているか確認します。

揃っていない場合は **ラチェットカバー** と **ラチェットベース** を下図のように持ち、**ラチェットリング** を矢印の方向にカチッと回すと揃えることができます。

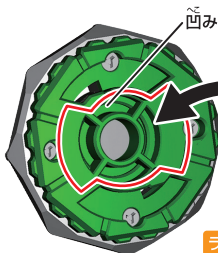


揃える




- ③ **ブレード** と **ラチェット** を重ねます。

ブレード の裏にある **ラチェットカバー** と同じ形の凹みに、**ラチェットカバー** を合わせるようにしてください。



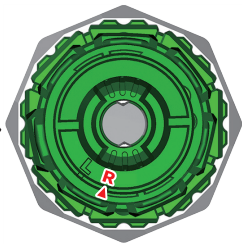
ラチェットカバー



く た かつ ベイブレードの組み立て方

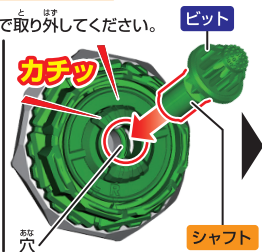
- ④ **ブレード** をおさえながら、**ラチェットリング** を矢印の方向にカチッと回し
ラチェットベース の R と
ラチェットリング の ▲ が
揃うようにロックします。

ブレード



- ⑤ **ビット** の **シャフト** を **ラチェットベース** の穴にカチッと差し込むことでベイブレードが完成します。

※分解する時は逆の手順で取り外してください。



まわ かくにん ビットが回るか確認してください

ベイブレードを組み立てた後やバトルをした後はビットがカチツカチツと回るか確認をしてください。

固くて動かない場合は、うまく組み立てられていない可能性があります。ますのでベイブレードを分解して組み立て直してください。



ぶんかい とき ちゅうい 分解する時の注意

ベイブレードを分解する時は、必ず最初にビットを外してください。

ビットを外さないとベイブレードを分解できない場合があります。



とき ちゅうい バーストした時の注意

ベイブレードがバーストした時はラチェットからビットを引き抜いてからベイブレードを組み立て直すようにしてください。




れんどう アプリとの連動について

スマートフォンアプリ

「BEYBLADE X-ベイブレードエクス」で
ベイコードをスキャンするとベイポイントを
獲得できます。

ベイポイントを貯めるとレアベイが当たる
ゲームに挑戦できます。



※画面はイメージです。

※本製品にスマートフォンは含まれません。

※アプリは別途通信料がかかります。

※アプリは予告なく終了になる場合があります。

※本製品はアプリが無くても遊べます。

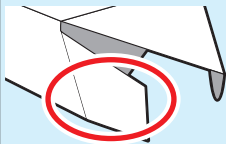
※説明に使われているベイコードはイメージです。

くわ
詳しくは
こちら

BEYCODE ベイコード

ベイコードはパッケージ底面のフラップに印刷
されています。

※スキャンするまでは捨てずに保管してください。



くわ あそ かと じょうほう
詳しい遊び方・イベント情報は
こちら
(ベイブレード事務局)

製品につきましては万全
の注意を払って製造に
当たっておりますが、
万一お気づきの点などが
ございましたら、
右記までご連絡ください。

タカラトミーグループ お客様相談室
☎0570-041031 電話受付時間 10～17時
月～金曜日(土日・祝日除く)
本製品のお客様サポートは日本国内での購入かつ日本国内
からのお問い合わせに限ります。(Customer service is only
available in case this product purchased in Japan and
inquired from Japan domestic.) [タカラトミーサポート] 検索

● たいのしいタカラトミーの情報はインターネットで
www.takaratomy.co.jp

©HK, HM, PD, BBX, TX

© TOMY

©青木たかお・ベイブレードプロジェクト
MADE IN VIETNAM

発売元：株式会社 タカラトミー
〒124-8511 東京都葛飾区立石7-9-10